

SAKRET Obkladové a podlahové systémy



SAKRET stavebné lepidlo na obklady a dlažbu FKN

Použitie: Pre montáž keramických obkladačiek a dlažby do lôžka až 10 mm pre steny a podlahy, pre vnútorné i vonkajšie priestory, lepidlo na párobetónové murivo.

Tech. údaje: Mn.vody na rozrobenie: pre 5 kg - 1,6/l, pre 25 kg - 8,0/l.
Doba zrenia - cca 3 min., doba spracovateľnosti - cca 4 hod.; voľná doba pre lepenie cca 15 - 20 min.;
pochôdnosť /špárovateľnosť po cca 24 hod.

Vlastnosti: Nehorľavé - dobrá spracovateľnosť a vláčnosť, odolné proti mrazu, vodotesné.

Príprava podkladu: Podklad musí byť pevný, nosný a bez trhlín, odstrániť menej pevné a deliace vrstvy (napr.: prach, olej, zvyšky farieb a pod.), veľmi savý podklad (YPOR, YTONG, HEBEL) dostatočne navlhčiť alebo natrieť SAKRET univerzálnym náterom UG alebo SAKRET špeciálnym základným náterom SG.

Spotreba: cca 1,5 kg až 2,5 kg suchej zmesi (m², výdatnosť: cca 10 - 16 m²) vrece.

Spracovanie: SAKRET lepidlo FKN zmiešať v čistej nádobe so studenou vodou tak, aby bolo bez hrudiek a homogénne, doporučuje sa miešačka s 600 ot./min. so skrutkovitým miešadlom, príp.dvojkotúčovým po dobe zrenia (3 min.) krátko premiešať a spracovať naniesť len tolko lepidla, koľko obkladu alebo dlažby je možné uložiť v priebehu 15 min., zamiešanú zmes možno použiť v priebehu 4 hod. Nanášať oceľovým hladítkom a lôžko pre obklad vytvoriť ozubenou špachtľou.

Balenie: 25 kg papierové vrece, 42 vriec/europaleta (1050 kg)

Skladovanie: Na drevených paletách, do 6 mesiacov.

SAKRET stavebné lepidlo na obklady FK, šedé, biele

Použitie: Pre montáž keramických obkladačiek a dlažby do lôžka až 10 mm, dlažbových dosiek a remienkového obkladu, betónových tvárnic, tam, kde je napätie medzi podkladom a keramickou vrstvou, porobetónového muriva, dosiek z polystyrénu, pre steny a podlahy, na podlahy s podlahovým vykurovaním, pre vnútorné i vonkajšie priestory

Tech. údaje: Mn.vody na rozrobenie: pre 5 kg - 1,1/l, pre 25 kg - 5,5/l.
Doba zrenia cca 3 min.; doba spracovateľnosti cca 3,5 hod.; voľná doba pre lepenie cca 20 min.; pochôdnosť po cca 24hod.; špárovateľnosť po cca 24 hod.

Vlastnosti: Vodotesné - dobrá spracovateľnosť a vláčnosť, dobrá priľnavosť, odolné proti stárnutiu, odolné proti mrazu.

Príprava podkladu: Podklad musí byť pevný, nosný a bez trhlín, odstrániť menej pevné a deliace vrstvy (napr.:prach, olej, zvyšky farieb a pod.)

Spotreba: cca 1,5 kg až 3,0 kg suchej zmesi na 1m².

Spracovanie: SAKRET lepidlo FK šedé zmiešať v čistej nádobe so studenou vodou tak, aby bolo bez hrudiek a homogénne, doporučuje sa miešačka s 600 ot./min. so skrutkovitým miešadlom, príp.dvojkotúčovým po dobe zrenia (3 min.) krátko premiešať a spracovať, naniesť len tolko lepidla, koľko je možné uložiť obkladu alebo dlažby v priebehu 20 min.

Balenie: 5 kg a 25 kg papierové vrecia, 42 vriec/europaleta.

Skladovanie: Na drevených paletách, do 6 mesiacov.

Upozornenie: Podklady zo sádry, anhydridu a dreva musia byť ošetrené SAKRET UG, prípadne SG, nie je určené na lepenie dlažby na dlažbu

SAKRET flexibilné lepidlo FFK

Použitie: Pre montáž keramických obkladačiek a dlažby do lôžka až 10 mm, dlažby na umakart, dlažby na dlažbu, na podlahách s podlahovým vykurovaním, pre steny a podlahy, pre vnútorné i vonkajšie priestory.

Technické údaje: Mn.vody na rozrobenie: pre 5 kg -1,4/l; pre 25 kg - 7,0/l.
Doba zrenia cca 10 min.; doba spracovateľnosti cca 3 hod.; voľná doba pre lepenie cca 20 min.; pochôdnosť po cca 12 hod.

Vlastnosti: Čerstvá zmes, dobrá spracovateľnosť a vláčnosť, vysoká priľnavosť, dlhá doba na dorovnanie obkladu, škrupina sa vytvára po 20 minútach, tuhá zmes, vysoká flexibilita, odolnosť proti: vlhkosti, mrazu, rozdielom teplôt, možno použiť ako spojovací mostík na asfaltové povrchy (zdrsniť pieskovým posypom).

Príprava podkladu: Podklad musí byť pevný nosný a bez trhlín, odstrániť menej pevné a deliace vrstvy (napr.: prach, olej, zvyšky farieb a pod.) plochy s väčšími nerovnosťami sa musia vopred vyrovnáť.

Spracovanie: 5 dielov SAKRET lepidla FFK zmiešať v čistej nádobe s 2 dielami studenej vody tak, aby bolo bez hrudiek a homogénne (cca 7 l vody na 25 kg vrece); doporučuje sa miešačka s 600 ot./min. so skrutkovitým miešadlom, príp.dvojkotúčovým; po dobe zrenia (10 min.) dôkladne premiešať a spracovať; pre lepšiu priľnavosť v prvej fáze naniesť tenkú vrstvu a následne bez prestávky naniesť lôžko ozubenou stierkou; naniesť len tolko lepidla, koľko obkladu alebo dlažby je možné uložiť v priebehu 15 - 20 min. pred vytvorením škrupiny; obkladový materiál sa zľahka priloží a priklepne do lôžka; zamiešanú zmes možno použiť v priebehu 3 hod.

Spotreba: cca 1,5 kg až 3 kg suchej zmesi / m²

Balenie: 5 kg a 25 kg papierové vrece, 42 vriec/europaleta.

Skladovanie: Na drevených paletách, do 6 mesiacov.

Upozornenie: Je určené aj na lepenie dlažby na dlažbu a pre lepenie na polystyrén.

Technické parametre a podrobné odporúčania pre spracovanie jednotlivých materiálov nájdete v našich technických listoch.



SAKRET Obkladové a podlahové systémy



SAKRET lepidlo na obkladačky extra FKe, flexibilné

Použitie: Pre montáž keramických obkladačiek a dlažby do lôžka až 10 mm; dlažbových dosiek a remienkového obkladu; betónových tvárnic; tam, kde je napätie medzi podkladom a keramickou vrstvou; pre steny a podlahy; na podlahy s podlahovým vykurovaním; pre vnútorné i vonkajšie priestory.
Tech. údaje: Mn.vody na rozrobenie: pre 5 kg - 1,4/l; pre 25 kg - 7,0/l. Doba zrenia cca 3 min.; doba spracovateľnosti cca 2 hod.; voľná doba pre lepenie cca 15 min.; špárovateľnosť po cca 24 hod.; pochôdznosť po cca 24 hod.
Vlastnosti: Vodotesné; dobrá spracovateľnosť a vláčnosť; odolné proti stárnutiu; flexibilné; odolné proti mrazu; vysoko stabilné.
Príprava podkladu: Podklad musí byť pevný nosný a bez trhlín; odstrániť menej pevné a deliace vrstvy (napr.: prach, olej, zvyšky farieb a pod.)
Spotreba: cca 1,5 kg a 3,0 kg suchej zmesi / m².
Spracovanie: SAKRET lepidlo FKe zmiešať v čistej nádobe so studenou vodou tak, aby bolo bez hrudiek a homogénne; doporučuje sa miešačka s 600 ot./min. so skrutkovitým miešadlom, príp. dvojkotúčovým; po dobe zrenia (3 min.) krátko premiešať a spracovať; naniesť len toľko lepidla, koľko obkladu alebo dlažby je možné uložiť v priebehu 15 min.
Balenie: 25 kg papierové vrecia, 42 vriec/paleta.
Skladovanie: Na drevených paletách, do 6 mesiacov.



SAKRET samonivelačná hmota BAM

Vlastnosti: Hydraulicky tvrdnúca; zušľachtená umelou živicom; pumpovateľná; dobre roztekajúca; hrúbka vrstvy 1,5 - 10 mm; pre vnútorné priestory, podlahy.
Oblasť použitia: Pred položením: PVC krytiny; kobercov; keramickej dlažby; mramoru; dlažby z prírodného kameňa; na podlahy s podlahovým vykurovaním.
Príprava podkladu: Pevný, nosný a zbavený trhlín; málo pevné, alebo nenosné vrstvy musia byť z podkladu odstránené; (napr. špina, prach, masť, olej, zvyšky farieb) a podklad zdrsnený; doporučujeme použiť penetračný náter SAKRET UG; pri stykoch podlaha, stena, stĺpoch použiť tesniace pásy.
Spracovanie: SAKRET samonivelačnú hmotu BAM zmiešať v čistej nádobe so studenou vodou do bezhrudkovitého homogénneho stavu; doporučujeme miešať otáčkami 600/min.; po zrcem čase cca 3 min. znovu krátko premiešať; zamiešaný materiál nesmie byť dodatočne riedený vodou; čerstvú zmes vyliať na pripravený podklad a v požadovanej hrúbke rozdeliť gletovacou lyžicou; k strojnému spracovaniu sú vhodné všetky dostupné miešačky (napr. G4 alebo DUOMIX); pri spracovaní roztekanie zmesi prebieha samostatne, tak že spravidla dodatočne špachtľovanie, alebo vyrovnávanie nie je potrebné; optimálne odvetranie materiálu sa dosiahne valcovaním povrchu natiahnutej samonivel. hmoty ostrým valcom (ježkom).
Technické údaje: Zámesová voda; 1 kg cca 0,25 l; 25 kg cca 6,20 l; čas zrenia 3 min.; čas spracovateľnosti 20 min.; pochôdznosť po cca 12 hod. pri hrúbke vrstvy 10 mm.
Spotreba: cca 1,6 kg na 1 m² a 1 mm hrúbky vrstvy.
Forma dodávky: 25 kg / balenie, papierové vrecia, 42 ks na paleta.
Skladovanie: Na drevených paletách v chlade a suchu 6 mesiacov.



SAKRET nivelizačná stierka pre steny a podlahu BWB

Použitie: Na stierkovanie, vyhladenie, vyrovnanie a nivelizáciu: stropov, stien a podlahových plôch z betónu; omietok muriva; stien pred montážou keramických obkladov; určená pre vnútorné, vonkajšie a trvale mokré priestory.
Tech. údaje: Hr.vrstvy: od 0 do 10 mm, mn.vody na rozrobenie: pre 5 kg 0,70 l; pre 25 kg 3,50 l; doba zrenia cca 3 min.; doba spracovateľnosti cca 60 min.; pochôdznosť po cca 24 hod.
Vlastnosti: Vodotesná; odolná proti poveternostným vplyvom a mrazu; neobsahuje azbest; hydraulicky tuhnúca; plasticky a vláčne spracovateľná; ztuzená umelou živicom.
Príprava podkladu: Podklad musí byť pevný, nosný, suchý a bez trhlín; odstrániť menej pevné a deliace vrstvy (napr.: prach, olej, zvyšky farieb a pod.).
Spracovanie: SAKRET BWB zmiešať v čistej nádobe so studenou vodou tak, aby bola bez hrudiek a homogénna; doporučuje sa miešačka s 600 ot./min. so skrutkovitým miešadlom, príp. dvojkotúčovým; po dobe zrenia (3 min.) krátko premiešať a spracovať; čerstvú maltu natiahnuť alebo nahádzať murárskou lyžicou na pripravený podklad a podľa požadovanej hrúbky vrstvy rozotrieť hladiacou lyžicou (hladiť, filcovať...)
Spotreba: cca 1,9 kg suchej zmesi/m²/mm hrúbky vrstvy.
Balenie: 25 kg papierové vrece; 42 vriec / europaleta.
Skladovanie: Na drevených paletách, do 6 mesiacov.



SAKRET alternatívna jednozložková tesniaca hmota AA

Použitie: Pre vnútorné a vonkajšie priestory. Hmota určená na plošné utesnenie vo vlhkých a mokrych priestoroch proti beztlakovej vode ako náter valčekom, prípadne stierkou.
Tech. údaje: disperzia z umelej živice
Teplota spracovania od +5 do +25 °C
Doba schnutia (pre 1 vrstvu) cca 1 hod.
Následné úpravy po 2. vrstve po cca 24 hod.
Nutná min. spotreba cca 1,2 a 1,5 kg/m²
Vlastnosti: neobsahuje riedidlá, extrémne deformovateľná, spracovateľná valčekom a nerezovou stierkou, ochrana proti vlhkosti pod obkladmi
Príprava podkladu: podklad musí byť pevný, nosný, bez veľkých trhlín; odstrániť menej pevné a deliace vrstvy (napr.: prach, olej, zvyšky farieb a pod.); doporučujeme predchádzajúce ošetrenie náterom SAKRET UG alebo SAKRET SG; podklady zo sádry, anhydritu alebo dreva musia byť ošetrené základným náterom SAKRET UG, príp. SG).
Spracovanie: - pri spracovaní stierkou doporučujeme naniesť tesniacu hmotu SAKRET AA najskôr hladítkom, čím sa dosiahne uzavretie pórov. Následne sa hmota nanáša hladítkom s ozubením 3 mm a vyhladí sa hladkou hranou do rovnomernej hrúbky cca 1,5 mm.
- pri spracovaní valčekom alebo štetcom doporučujeme 1. vrstvu nechať odvetrať cca 3 hod. (podľa podmienok -teplota, vlhkosť)
- špáry na nároží a v kútoch a tiež i napojenia podláh pretesniť SAKRET tesniacim pásom D
- odtoky v podlahe pretesniť manžetou DB pre podlahu a prestupy v stene manžetou DW
- tesniace manžety a pás vkladaf do prvej vrstvy hmoty a druhou vrstvou prekryť ich okraje
- lepidlá pre daný typ obkladového materiálu nanášaf a po vyschnutí hmoty AA
- po nanosení dvoch vrstiev hmoty AA dodržaf technologickú prestávku dva dni a ako lepidlo doporučujeme použiť flexibilné lepidlo, rozotrieť hladiacou lyžicou (hladiť, filcovať...)
Spotreba: cca 1,9 kg suchej zmesi/m²/mm hrúbky vrstvy.
Balenie: 20 kg vedrá - 32 ks/paleta; 8 kg vedrá - 75 ks/paleta.
Skladovanie: Na drevených paletách, do 6 mesiacov.



SAKRET *Obkladové a podlahové systémy*



SAKRET **jednokomponentová flexibilná utesňovacia hmota Ae**

Použitie: vonku i vo vnútri, k plošnému utesneniu vo vlhkých a mokrych priestoroch

Tech. údaje:	min. nanášacia hrúbka	2 mm
	premostenie trhlín	> 0,75 mm
	zámesová voda pre spracovanie valčekom	0,35 l/kg
	zámesová voda pre spracovanie špachtľovaním	0,26 l/kg
	teplota spracovania	8-25 °C
	čas sušenia pre prvé nanášanie valčekom	cca 2 hod.
	čas sušenia pre druhé nanášanie špachtľovaním alebo valčekom	cca 24 hod.

Vlastnosti: schopná špachtľovania; nerozpustná; chrániť pred vlhkosťou pod obkladom; utesňuje trhliny 0,75 mm, min. nanášacia hrúbka > 0,2 mm; v systéme so SAKRET flexibilným lepidlom na obkladačky FFK; odolná voči vode po 3 hodinách

Spracovanie: Vlastnosti podkladu: pevný, nosný, bez trhlín; málo pevné alebo nenosné vrchné vrstvy odstrániť

Spracovanie: -pri špachtľovaní, ktoré má byť použité predovšetkým na podlahe a tesnení stavebného diela, doporučujeme najskôr valčekom naniesť Ae jednokomponentovú flexibilnú utesňovacia hmota, a tým uzavrieť pory. Druhé nanosenie má byť vykonané po vyhladení prvej vrstvy
-nanášanie valčekom, ktoré má byť predovšetkým vykonávané na stene, je nutné vykonávať 2x. Druhé nanášanie môže byť vykonané až po odvetraní.

-dávať pozor na rozdielne prídavky vody pre nanášanie valčekom a špachtľovaním

-k dosiahnutiu zaručeného premostenia trhlín je požadovaná min. hrúbka nanášania 2 mm

-špárovanie rohov ako aj napájania na podlahu alebo stenu so SAKRET flexibilnou tesniacou páskou D, podlahové odtoky a rúrové priechody so SAKRET tesniacou manžetou na podlahu DB ako aj SAKRET tesniacou manžetou na steny DW

-SAKRET tesniace manžety DB, prípadne DW ako aj tesniaca páska D, položiť v prvom nanášaní a v druhom nanášaní prekryť kraje mriežky cca 1,3 kg na 1 m² a 1 mm hrúbky vrstvy

Spotreba: 20 kg vreca - 42 ks/europaleta, 10 kg vreca - 50 ks/paleta

Skladovanie: v suchu na drevených roštoch, 12 mesiacov

SAKRET **farebná špárovacia hmota FF**

Použitie: Na špárovanie: obkladov z poroviny; kameninových dlažobných dosiek, kameninového remienkového obkladu; keramických hrubozrných dlaždíc; betónových tvárnic; vhodná na podlahové vykurovanie

Tech. údaje: suchá malta

Mn. vody na rozrobenie:	pre 1 kg cca 0,30 l; pre 5 kg 1,50 l; pre 25 kg 7,50 l.
Doba zrenia	cca 3 min.
Doba spracovateľnosti	cca 2 hod.
Teplota spracovania	+5 °C a +25 °C
Pre prostredie s teplotou	0 °C a +80 °C
Šírka špár	od 2 mm do 5 mm
Pochôdznosť	po cca 24 hod.

Vlastnosti: pre vonkajšie a vnútorné použitie; vodotesná; hydraulicky tuhnúca, tvrdne bez trhlín; odolná proti stárnutiu, mrazu; vláčná a dobre spracovateľná, nehorľavá, nízky difúzny odpor

Spracovanie: po zmiešaní 3 minúty doba zrenia, potom krátko premiešať a spracovať; špárovaciu hmotu nanášať celoplošne a dostatočne hlboko gumovou stierkou, špárovacou doskou, príp. strojom; odstrániť zvyšný materiál; dočistiť gumennou stierkou a vlhku hubou; čistiť plochu vždy diagonálne k smeru špár; po ztuhnutí celoplošne nahrubo umyť čistou vodou

Spotreba: Závislosť spotreby materiálu: od vlastností podkladu, od druhu spracovávaného materiálu, od hospodárnosti spracovania

Z 1 vreca SAKRET FF sa po rozmiešaní s vodou vytvorí:	z 25 kg	cca 17,5 l	hmoty
	z 5 kg	cca 3,5 l	hmoty
	z 1 kg	cca 0,7 l	hmoty

Balenie: V papierových viacvrstvových vreciach:

1 kg (10 ks v kartóne) 5 kg, 100 vriec/europaleta 25 kg, 42 vriec/europaleta

Farba: jelenia hnedá, jazmín, karamel, manhattan, sasanka, bermudská modrá, antracit, bali hnedá, striebrošedá, pergamon, bahama béžová, mint, orgován, krokus

Skladovanie: V uzavretých priestoroch, chrániť pred poveternostnými vplyvmi, na drevených paletách, 6 mesiacov.

SAKRET **betónová mazanina BE04/ZE**

Použitie: Určená na zhotovenie betónu B 25, mazaniny ZE 30 /S 40, na zhotovenie betónu a železobetónu; bet. mazanina; plávajúca mazanina; mazanina pre podlahové vykurovanie; pre vnútorné i vonkajšie priestory; vyrovnávacia vrstva pod parkety, PVC, mramor, keramiky a pod iné druhy podlahovín; **hrúbka nanášania od 2 cm hrúbky vrstvy**

Tech. údaje: mazanina ZE 30 /S 40 podľa normy DIN 18 560

voda na rozrobenie	(pre 30 kg /cca 3,0 l orientačne)
teplota spracovania	+5 °C a +30 °C
doba spracovateľnosti	cca 1 hodina
pochôdznosť po	cca 24 hodinách
plná zaťažiteľnosť	po cca 28 dňoch
pevnosť v tlaku	nad 30 N /mm ²

Vlastnosti: vodotesná dobrá spracovateľnosť a vláčnosť; neobsahuje azbest; dobrá priľnavosť; odolná proti stárnutiu; vhodná pre podlahové vykurovanie; odolná proti mrazu; nehorľavá;

Príprava podkladu: podklad musí byť pevný nosný a bez trhlín; podklad dostatočne navlhčiť alebo natrieť SAKRET UG, univerzálnym náterom

Spracovanie: suchú zmes rozmiešať v čistej nádobe alebo miešačke s čistou studenou vodou tak, aby bola homogénna a bez hrudiek; prídavok vody podľa konzistencie; betón homogénne vliat do zberenia a zhutniť; mazaninu naniesť v požadovanej hrúbke, zhutniť, stiahnuť a vyhladiť; dilatčné spáry nezalívať betónovou zmesou

Spotreba: Z 30 kg vreca suchej zmesi vznikne cca 15 l čerstvého betónu.


Výdatnosť: cca 0,35 m² z uvedeného množstva pri hrúbke vrstvy 40 mm.

Balenie: 30 kg viacvrstvové papierové vrece

40 vriec/europaleta

Skladovanie: v suchu na drevených paletách (roštoch), trvanlivosť cca 6 mesiacov





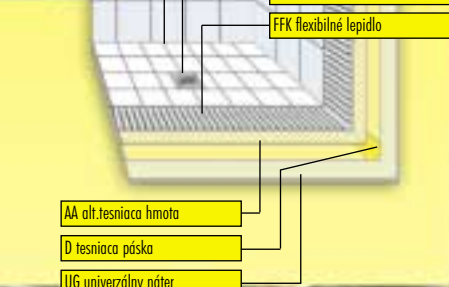
- FF škárovacia hmota
- SD silikónové tesnenie
- FF, FFM škárovacia hmota
- FFK flexibilné lepidlo



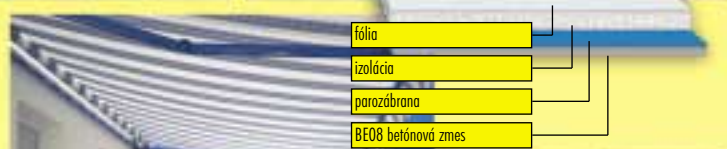
- SD silikónové tesnenie
- FF škárovacia hmota
- FK lepidlo
- A&H penetračný náter
- AFE anhydridový poter



- FF škárovacia hmota
- FK, FKs lepidlo
- SHG penetračný náter
- BE08 betónová zmes



- AA alt. tesniaca hmota
- D tesniaca páška
- UG univerzálny náter



- fólia
- izolácia
- parozábrana
- BE08 betónová zmes



- UG penetračný náter
- FFK flexibilné lepidlo
- FFM flexibilná škárovacia hmota
- FFK flexibilné lepidlo
- UG penetračný náter



- FFM flexibilná škárovacia hmota
- FFK flexibilné lepidlo
- Ae tesnenie


- BE04 betónová mazanina
- BE08 betónová zmes




- FFM flexibilná škárovacia hmota
- Fke lepidlo extra
- UG penetračný náter
- BE04/ZE betónová mazanina
- podl. vyhrievanie
- fólia
- izolácia
- parozábrana
- BE08 betónová zmes



- EPF epoxidová škárovacia hmota
- EPK, FFK lepidlo
- AS kyselinovzdorné tesnenie
- SG penetračný náter
- BE 08 betón



- FF, FFM škárovacia hmota
- FFK flexibilné lepidlo
- Ae tesnenie
- UG základný náter



- SD silikónové tesnenie
- FFM flexibilná škárovacia hmota
- FFK flexibilné lepidlo
- UG základný náter
- BE04/ZE betónová mazanina
- BE08 betón

